

*Programma di Azione, a valere dei Regolamenti (UE) n. 611/2014 e n. 615/2014 della Commissione modificati dai Regolamenti (UE) 1962/2017 e 1963/2017, e disposizioni transitorie di cui al Regolamento UE 2220/2020 recanti modalità di applicazione del Regolamento (UE) del Parlamento Europeo e del Consiglio n. 1308/2013*  
**Azione 2c) – Annualità 2022/2023**

## **BOLLETTINO FITOSANITARIO N. 12 DEL 26/09/2022**

a cura del servizio di assistenza tecnica della OP – OLEARIA AIPO PUGLIA

### **COMPENSORIO MONITORATO**

**ANDRIA, BARLETTA, CANOSA DI PUGLIA, MINERVINO MURGE E TRANI**

#### ***MONITORAGGIO DELLA MOSCA DELL'OLIVO (*Bactrocera oleae*)***




**LUNEDÌ 26 Settembre 2022**


**Intervallo di monitoraggio dal 19 al 25 Settembre 2022**


**REDAZIONE : Servizio di assistenza Tecnica OP-Olearia Aipo-Puglia via Parini 10 – 76123 Andria BT**  
Telefono / 0883545009, e-mail [info@oleariaaipopuglia.it](mailto:info@oleariaaipopuglia.it)

Agro	Contrada	Mosca Olearia								
		Catture Media su trappole	N. Uova	N. Larve di 1 <sup>a</sup>	N. Larve di 2 <sup>a</sup>	N. Larve di 3 <sup>a</sup>	N. Pupe	N. Fori di Uscita	% Infestazione attiva (Uova + larve di 1 <sup>a</sup> e 2 <sup>a</sup> età)	% Olive attaccate (tutti gli stadi rilevati)
Andria	Papparicotta	74	3	3	2	1	4	3	9	16
Andria	Zagaria	67	2	0	3	2	1	2	7	10
Andria	Femminamorta	62	1	1	0	2	2	2	4	8
Andria	Cocuzzo	50	1	1	1	1	1	1	4	6
Andria	Chiancarulo	52	2	1	1	1	3	2	5	10
Andria	Cariati	73	3	1	0	0	0	0	4	4
Andria	Posta Milella	49	2	2	0	0	0	0	4	4
Andria	Pozzo Sorgente	56	1	0	1	2	0	0	4	4
Andria	San Domenico	80	2	2	1	2	4	2	7	13
Andria	Torre di Bocca	38	2	1	1	2	3	3	6	12
Andria	Bosco Spirito	78	2	1	1	1	1	1	5	7
Andria	Nunziatella	44	1	2	2	1	3	4	6	13
Andria	Ponte Liso	52	1	1	1	1	1	0	4	5
Andria	Petrone	65	0	0	1	0	0	1	1	2
Andria	Tufarelle	39	0	1	1	1	1	1	3	5
Andria	San Francesco	43	1	0	0	1	1	1	2	4
Andria	Coppe di Tre Miglia	74	3	1	2	3	4	4	9	17
Andria	Scalapolice	52	1	0	1	2	1	2	4	7
Andria	Cocevola	46	1	0	1	1	2	1	3	6
Andria	Rivera	55	1	1	1	1	2	1	4	7
Andria	Santa Barbara	68	0	1	1	0	1	0	2	3
Andria	Arnici	111	4	4	4	4	5	6	16	27
Andria	San Lizio	92	1	1	1	2	1	0	5	6
Andria	Montegrosso	75	3	1	1	1	1	1	6	8
Andria	Sant'Eligio	69	0	0	1	1	0	0	2	2
Andria	Santa Lucia	41	2	0	2	2	0	2	6	8
Andria	Cugno di Volpe	48	1	1	1	1	1	3	4	8
Andria	Quadrone	60	1	1	2	1	2	0	5	7
Andria	Torre Pellegrina	51	2	2	2	2	2	2	8	12
Barletta	Masseriola	59	1	1	1	2	1	0	5	6
Barletta	Pozzelle	84	1	2	2	1	3	3	6	12
Barletta	Antenisi	90	3	1	1	1	2	4	6	12
Barletta	Santa Brigida	61	0	0	1	1	0	0	2	2
Barletta	Grottone	55	1	1	1	1	1	2	4	7
Barletta	Palombaio	72	2	1	0	0	1	1	3	5
Canosa di Puglia	Sant'Antonio	34	1	0	0	2	1	2	3	6
Canosa di Puglia	Erba dei Preti	49	2	1	1	2	2	2	6	10
Canosa di Puglia	Cefalicchio	42	3	1	0	1	2	3	5	10
Minervino Murge	Posta Campanella	53	0	1	0	0	1	3	1	5
Minervino Murge	Cirillo	44	1	0	1	1	0	1	3	4
Minervino Murge	Lamalunga	60	1	1	1	1	1	0	4	5
Minervino Murge	Sferracavallo	36	1	0	0	0	0	1	1	2
Trani	Puro	24	2	1	0	1	1	1	4	6
Trani	Casalicchio	41	1	1	0	0	1	1	2	4
Trani	Dontitto	58	3	1	1	1	1	1	6	8
Trani	Casa Rossa	62	1	0	1	1	1	1	3	5
Trani	Capitolo	74	1	1	1	1	2	2	4	8

**LEGENDA CROMATICA DEI LIVELLI DI RISCHIO**

 Livelli di infestazione attiva significativi  
**SI CONSIGLIA DI**

 Livelli di infestazione attiva non significativi ed al di sotto la soglia di intervento

 Livelli di infestazione attiva nulli o molto bassi